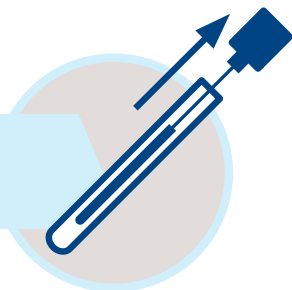


NEUSSWAB

voor merkertest


1

Haal de dop, met daaraan vast het wattenstaafje, voorzichtig uit de buis.



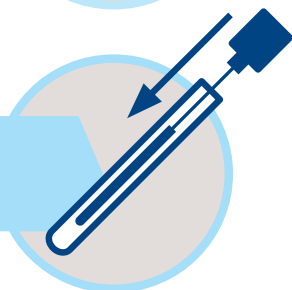
2

Wrijf het wattenstaafje gedurende **5 seconden** door de binnenkant van de neus van het dier.



3

Plaats het wattenstaafje voorzichtig terug in de buis. Het monster is klaar voor verzending.



4

Stop de buis terug in het zakje en stuur het op in de meegeleverde envelop.



CRV Dierenadministratie Arnhem

Antwoordnummer 1400 | 6800 VC Arnhem



BETTER COWS | BETTER LIFE